



## NUEVA PLATAFORMA INSTITUCIONAL INSTRUCTIVO ACCESO

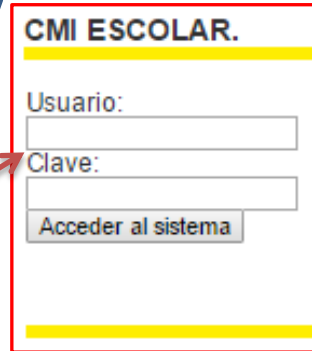
1

Ingrese al sitio institucional:  
<http://www.lla.cl/web>



2

Vaya a CMI ESCOLAR



3

Ingrese Usuario y Contraseña

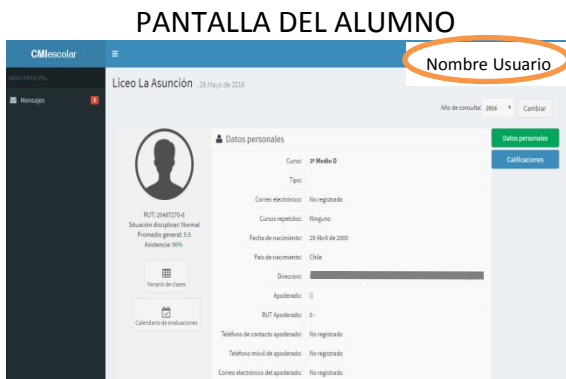
En ambos casos, sólo debe escribir los dígitos del RUT que van antes del guion.

Por ejemplo: 23.777.888-k  
 se escribe 23777888

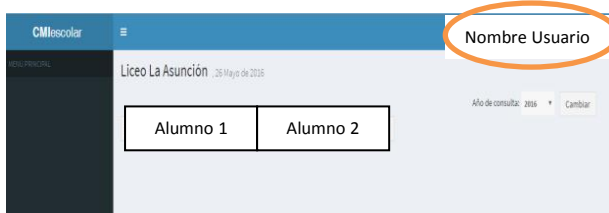
El usuario puede ser:  
 ALUMNO y/o APODERADO

4

Explore la plataforma para buscar la información requerida.



PANTALLA DEL APODERADO



5

**Cambie inmediatamente la contraseña después de ingresar,** haciendo Clic en su Nombre. (Sector superior derecho de la pantalla).



6

**No olvide cerrar la sesión al finalizar**

Para cualquier consulta dirigirse al Profesor Manuel Avello Cid  
 o enviar un E-Mail a [plataformacmi@lla.cl](mailto:plataformacmi@lla.cl).